



elewacja frontowa



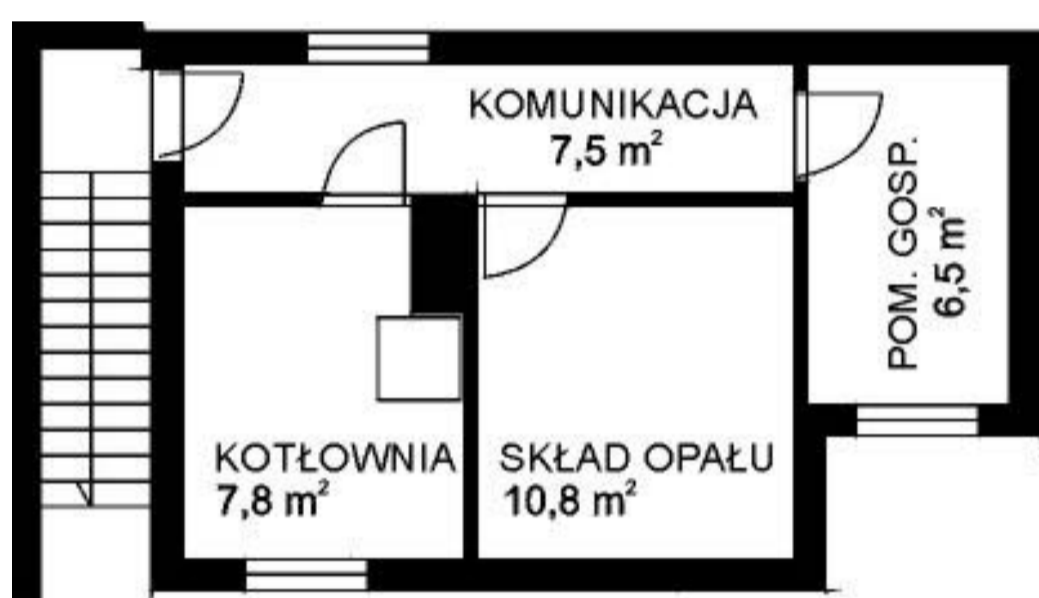
elewacja ogrodowa



elewacja boczna



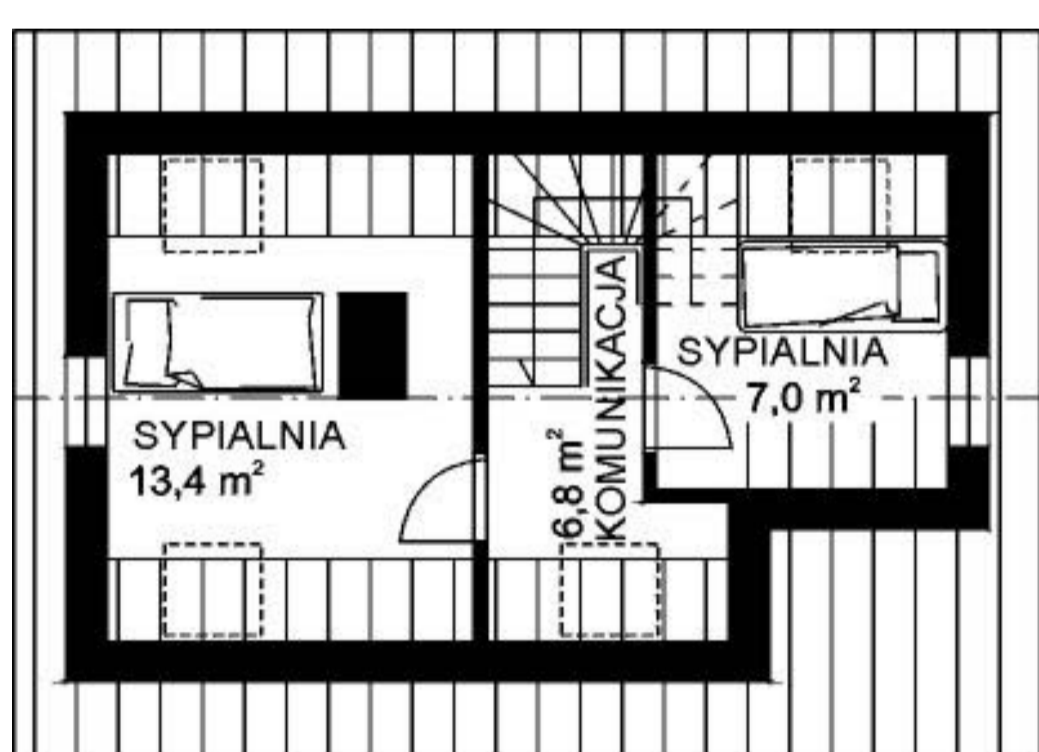
elewacja boczna



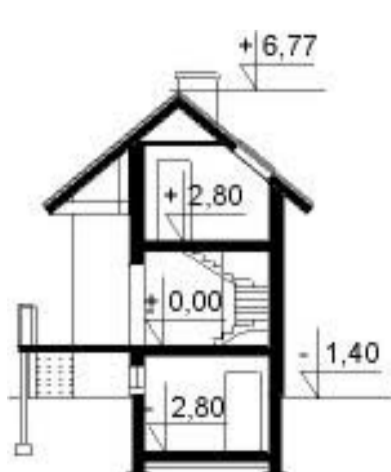
rzut piwnicy



rzut I piętra



rzut poddasza



przekrój

Budynek DM-5504 parterowy z poddaszem mieszkalnym, podpiwniczony. Technologia tradycyjna. Ściany zewnętrzne: pustak ceramiczny 29 cm, styropian 10 cm, tynk zewnętrzny. Stropy w budynku: żelbetowe. Kąt nachylenia dachu: 40 st. Program: 2 pokoje, salon, kuchnia, kotłownia oraz skład opału.

Garaz: bez garażu  
 Piwnica: podpiwniczony  
 Typ: jednorodzinne, parterowe z poddaszem mieszkalnym  
 Technologia: tradycyjna  
 Powierzchnia zabudowy: 56,30 m<sup>2</sup>  
 Powierzchnia użytkowa: 100,30 m<sup>2</sup>  
 Kubatura: 307,00 m<sup>3</sup>  
 Szerokość działki: 16,7 m  
 Ilość kondygnacji: 1  
 Liczba pomieszczeń: 11